

KARTA KATALOGOWA PRODUKTU FL 50 P 41W 6KLM 840 PS SY100 BK

FLOODLIGHT 50 | Uniwersalny naświetlacz o strumieniu świetlnym do 6000 lm



PERFOR-
MANCE
CLASS

Obszary zastosowań

- Zamiennik naświetlaczy do żarówek halogenowych
- Zastosowania zewnętrzne (IP66)
- Konstrukcja zgodna z normą EN 60598-2-24 dotyczącą zagrożenia pożarowego, np. poprzez nagromadzenie pyłów
- Strefy publiczne
- Elewacje budynków
- Tereny budowy
- Parking
- Ogrody i balkony

Zalety produktu

- Zawór odpowietrzający optymalizujący wymianę powietrza, bez uszczerbku dla stopnia ochrony IP
- Wysoka wszechstronność dzięki wybieranym stopniom mocy (Multi Lumen) na obudowie
- Solidna dławnica kablowa ze zintegrowaną funkcją bariery wodnej
- Bezpieczne i bardzo równomierne oświetlenie dzięki wykonanemu ze szkła hartowanego matowemu kloszowi
- Jasna, odporna i trwała
- Oszczędność energii aż do 90% (w porównaniu z naświetlaczami z lampami halogenowymi)
- Brak górnego współczynnika rozsyłu światła (ULOR 0%) w przypadku zamontowania pod kątem 0°

Cechy produktu

- Wysoka skuteczność świetlna: do 145 lm/W
- Stopień ochrony: IP66
- Fabrycznie zainstalowany, elastyczny przewód o długości 1 m (H05RN-F), 3 x 1,0 mm²
- Odbłyśnik, symetryczny rozsył światła z kątem rozsyłu 100° x 100°
- Zaciski montażowe z kątem 30° i szerokim obszarem obrotu

DANE TECHNICZNE

DANE ELEKTRYCZNE

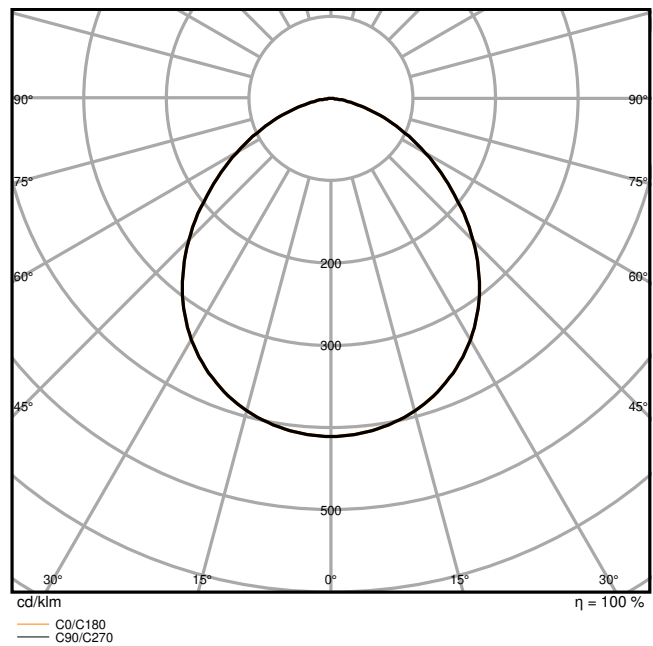
Moc nominalna	41 W / 27 W
Napięcie znamionowe	220...240 V
Częstotliwość sieciowa	50...60 Hz
Prąd znamionowy	185 /
Początkowy prąd rozruchowy	14.85 A
Prąd rozruchowy, czas T	33.6 μ s
Maks. liczba opraw w jednym obwodzie B16 A	50
Maks. liczba opraw w jednym obwodzie C10 A	40
Maks. liczba opraw na wyłącznik nadprądowy C16	64
Współczynnik mocy λ	> 0,90
Całkowite zniekształcenie harmoniczne	< 20 %
Klasa ochronności	I
Odporność na napięcie udarowe (L-N)	2 kV
Odporność na nap. udarowe (L/N-uziom)	4 kV
Tryb pracy	Integrated LED driver

Dane fotometryczne

Strumień świetlny	6000 lm / 4000 lm
Skuteczność świetlna	145 lm/W
Temperatura barwowa	4000 K
Barwa światła (oznaczenie)	Chłodnobiałe
Ogólny wskaźnik oddawania barw Ra	80
Standardowe odchylenie dopasowania barw	5 sdc
Wartość efektu stroboskopowego SVM	≤ 0.9
Grupa zagrożenia fotobiologiczne EN62778	RG1
Grupa zagrożenia fotobiologiczne EN62471	RG1
Kąt rozsyłu światła	100 ° x 100 °

0.5	1.20	E(0°) E(C0)	50.1°	9868 1302
1.0	2.39	E(0°) E(C0)	50.1°	2467 326
1.5	3.59	E(0°) E(C0)	50.1°	1096 145
2.0	4.78	E(0°) E(C0)	50.1°	617 81
2.5	5.98	E(0°) E(C0)	50.1°	395 52
3.0	7.18	E(0°) E(C0)	50.1°	274 36
Distance [m]	Cone diameter [m]	Illuminance [lx]		
— C0/C180 (Half beam angle [°]: 100.2°)				

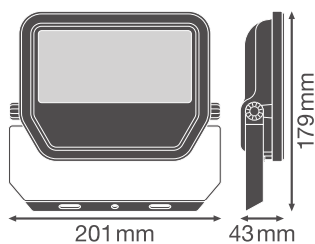
FL 50 P 41W 6KLM 840 PS SY100 BK



FL 50 P 41W 6KLM 840 PS SY100 BK

WYMIARY I WAGA

Długość	201,00 mm
Szerokość	43,00 mm
Wysokość	179,00 mm
Masa produktu	830,00 g
Długość przewodów	1000 mm



FL 50 P SY100

MATERIAŁY I KOLORY

Kolor produktu	Czarny
Kolor obudowy	Czarny

Materiał	Aluminum
Materiał osłony	Szkoło
Materiał powierzchni emitującej światło	Szkoło
Próba palności zgodnie z IEC 60695-2-12	650 °C
Zawartość rtęci	0.0 mg

ZASTOSOWANIE I MONTAŻ

Zakres temperatury otoczenia	-30...+50 °C
Zakres temperatury magazynowania	-40...+70 °C
Typ połączeń	Cable, 3-pole
Typ zabezpieczenia	IP66
Klasa IK (odporność na uderzenia) [PIM]	IK07
Corrosion resistance class acc. to EN 12944	C4
Ściemnialna	Nie
Rodzaj montażu	Surface
Miejsce montażu	Ściana / Sufit / Podłoga
Obszar zastosowania	Na zewnątrz
Regulowany	Tak
Wymienny modułu LED	Niewymienialny
Ze źródłem światła	Tak

Trwałość

Trwałość L70/B50 @ 25 °C	100000 h ¹⁾
Trwałość L80/B10 @ 25 °C	75000 h ¹⁾
Trwałość L90/B10 @ 25 °C	35000 h

¹⁾ t[h]: L70 / B50 @ 25°C (Ta), t[h]: L80 / B10 @ 25°C (Ta), t[h]: L90 / B10 @ 25°C (Ta)

UKŁAD ZASILAJĄCY

Prąd wyjściowy	320 mA
ECG (SE) - wartość tętnienia prądu	< 20 %

CERTYFIKATY I NORMY

Normy	CE / CB / ENEC / EAC / UKCA
Ograniczona temperatura powierzchni	Tak
Zebezpieczenie przed uderzeniami piłki	Nie








INFORMACJE DODATKOWE






Uwaga dotycząca produktu	Dostępne od września 2024 r
Dodatkowe funkcje	MULTI SELECT



Porady dotyczące bezpieczeństwa

– Maks. powierzchnia obciążenia wiatrem 0,025 m²

MATERIAŁY DO POBRANIA

Dokumenty i certyfikaty		Nazwa dokumentu
	User Instruction	G11193706_UI_Floodlight_08W-41W
	Legal information	LI_JP_L1D1_T_G11195894
	Legal information	Insert_LSI_Floodlight_8_41w_G11195967
	Legal information	Informationstext 18 Abs 4 ElektroG
	Legal information	Safety Insert FL PS SY100
	Declarations of conformity	FLOODLIGHT GEN4
	Declarations Of Conformity UKCA	FLOODLIGHT GEN4

Pliki i dane fotometryczne		Nazwa dokumentu
	IES file (IES)	FL 50 P 41W 6KLM 840 PS SY100 BK
	LDT file (Eulumdat)	FL 50 P 41W 6KLM 840 PS SY100 BK
	UGR file (UGR table)	FL 50 P 41W 6KLM 840 PS SY100 BK
	LDC typ cone	FL 50 P 41W 6KLM 840 PS SY100 BK
	LDC typ polar	FL 50 P 41W 6KLM 840 PS SY100 BK

Pliki CAD/BIM		Nazwa dokumentu
	BIM_Revit_3D	Floodlight G4
	CAD_STEP_3D	FL G4 41W


DANE LOGISTYCZNE

Kod produktu	Sposób wysyłki (opakowanie / liczba produktów)	Wymiary (długość x szerokość x wysokość)	Masa brutto	Objętość
4099854305962	Składane pudełko 1	69 mm x 206 mm x 180 mm	911.00 g	2.56 dm ³

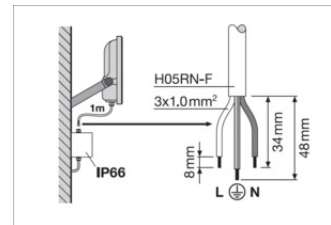
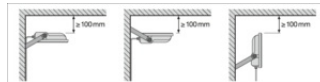

Kod produktu	Sposób wysyłki (opakowanie / liczba produktów)	Wymiary (długość x szerokość x wysokość)	Masa brutto	Objętość
4099854305979	Karton wysyłkowy 8	426 mm x 292 mm x 205 mm	7841.00 g	25.50 dm ³

Wymieniony kod produktu oznacza najmniejszą ilość produktu, jaka może być zamówiona. Jednostka transportowa może zawierać jedną sztukę lub więcej. Składając zamówienie prosimy o zamawianie ilości odpowiadających jednej lub wielokrotności jednostki transportowej.

DODATKOWE INFORMACJE KATALOGOWE



230Vac					
	A	B	C	Symbol	Symbol
8W	69	48	5.5	2x M4	0.012m ²
17W	79	58	6.5	2x M5	0.015m ²
41W	108	78	8.5	2x M6	0.025m ²

FL 10 P 8W 6KLM 840 PS SY100	6 W / 780 lm	6 W / 1100 lm
FL 10 P 17W 6KLM 840 PS SY100	6 W / 800 lm	6 W / 1200 lm
FL 10 P 8W 6KLM 840 PS SY100	6 W / 600 lm	6 W / 1000 lm
FL 20 P 17W 6KLM 840 PS SY100	11 W / 1400 lm	17 W / 2000 lm
FL 20 P 8W 6KLM 840 PS SY100	11 W / 800 lm	17 W / 1000 lm
FL 30 P 17W 6KLM 840 PS SY100	22 W / 2600 lm	41 W / 5000 lm
FL 30 P 8W 6KLM 840 PS SY100	22 W / 1000 lm	41 W / 1000 lm
FL 50 P 17W 6KLM 840 PS SY100	37 W / 4500 lm	41 W / 1000 lm

Odnosiniki / linki

– Gwarancja, patrz www.ledvance.pl/gwarancja

ZASTRZEŻENIE

Zastrzega się możliwość zmian bez uprzedzenia. Błędy i ominięcia są możliwe. Należy zawsze upewnić się czy korzystasz z najnowszej wersji katalogu.