

## Pieszycy Rozdzielnica kompaktowa

- wykonana z odpornego na uderzenia poliamidu
- małe wymiary ze względu na zwartą obudowę
- z uchwytem do podwieszania
- okablowanie wykonane- gotowa do podłączenia
- do montażu na zewnątrz i wewnątrz hal fabrycznych, na placach budowy itp.



IP44



1 x gniazdo 16A 4P 400V  
2 x GS 16A 250V

1 x wtyczka 16A 4P 400V

**9430002W**



1 x gniazdo 16A 5P 400V  
2 x GS 16A 250V

1 x wtyczka 16A 5P 400V

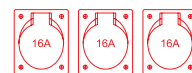
**9430003W**



1 x gniazdo 16A 5P 400V  
2 x GS 16A 250V

1,5m przewodu H07RN-F 5x1,5  
z wtyczką CEE 16A 5P 400V

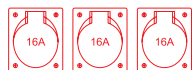
**9430003Wk**



3 x gniazdo 16A 4P 400V

1 x wtyczka 16A 4P 400V

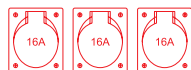
**9430006W**



3 x gniazdo 16A 5P 400V

1 x wtyczka 16A 5P 400V

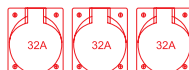
**9430007W**



3 x gniazdo 16A 5P 400V

1,5m przewodu H07RN-F 5x1,5  
z wtyczką CEE 16A 5P 400V

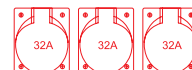
**9430007Wk**



3 x gniazdo 32A 4P 400V

1 x wtyczka 32A 4P 400V

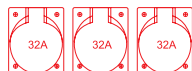
**9430008W**



3 x gniazdo 32A 5P 400V

1 x wtyczka 32A 5P 400V

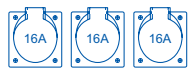
**9430009W**



3 x gniazdo 32A 5P 400V

1,5m przewodu H07RN-F 5x4  
ze zwrotnicą faz CEE 32A 5P 400V

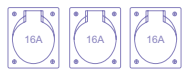
**9437114W**



3 x gniazdo 16A 3P 230V  
w układzie przemysłowym

1 x wtyczka 16A 3P 230V  
w układzie przemysłowym

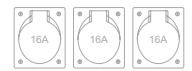
**9430401W**



3 x gniazdo 16A 2P 24V

1,5m przewodu H07RN-F 2x2,5  
z wtyczką CEE 16A 2P 24V

**9430024W**



3 x gniazdo 16A 2P 42V

1,5m przewodu H07RN-F 2x2,5  
z wtyczką CEE 16A 2P 42V

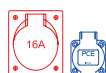
**9430350W**

## Koto Rozdzielnica z wyłącznikiem

- zwarta obudowa
- **wymiary: wys. x szer. x głęb. = 162x116x76**
- okablowanie wykonane, rozdzielnica gotowa do podłączenia
- do montażu w halach przemysłowych itd.



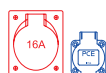
IP44



1 x gniazdo 16A 4P 400V  
1 x GS 16A 250V  
1 x wyłącznik 0-1

1 x M20 dławnica kablowa  
1 x zaślepka M20

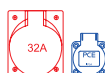
**9769214W**



1 x gniazdo 16A 5P 400V  
1 x GS 16A 250V  
1 x wyłącznik 0-1

1 x M20 dławnica kablowa  
1 x zaślepka M20

**9769215W**



1 x gniazdo 32A 4P 400V  
1 x GS 16A 250V  
1 x wyłącznik 0-1  
1 x topik

1 x M25 dławnica kablowa  
1 x zaślepka M25

**9769224W**



1 x gniazdo 32A 5P 400V  
1 x GS 16A 250V  
1 x wyłącznik 0-1  
1 x topik

1 x M25 dławnica kablowa  
1 x zaślepka M25

**9769225W**